

НАУЧИМ ИЗОБРЕТАТЬ
БУДУЩЕЕ





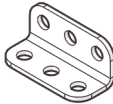

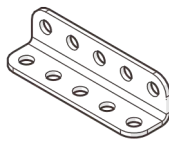

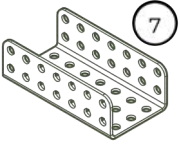



TRIK





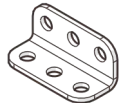
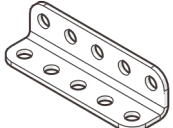
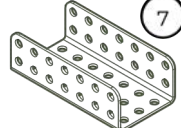







Люлька

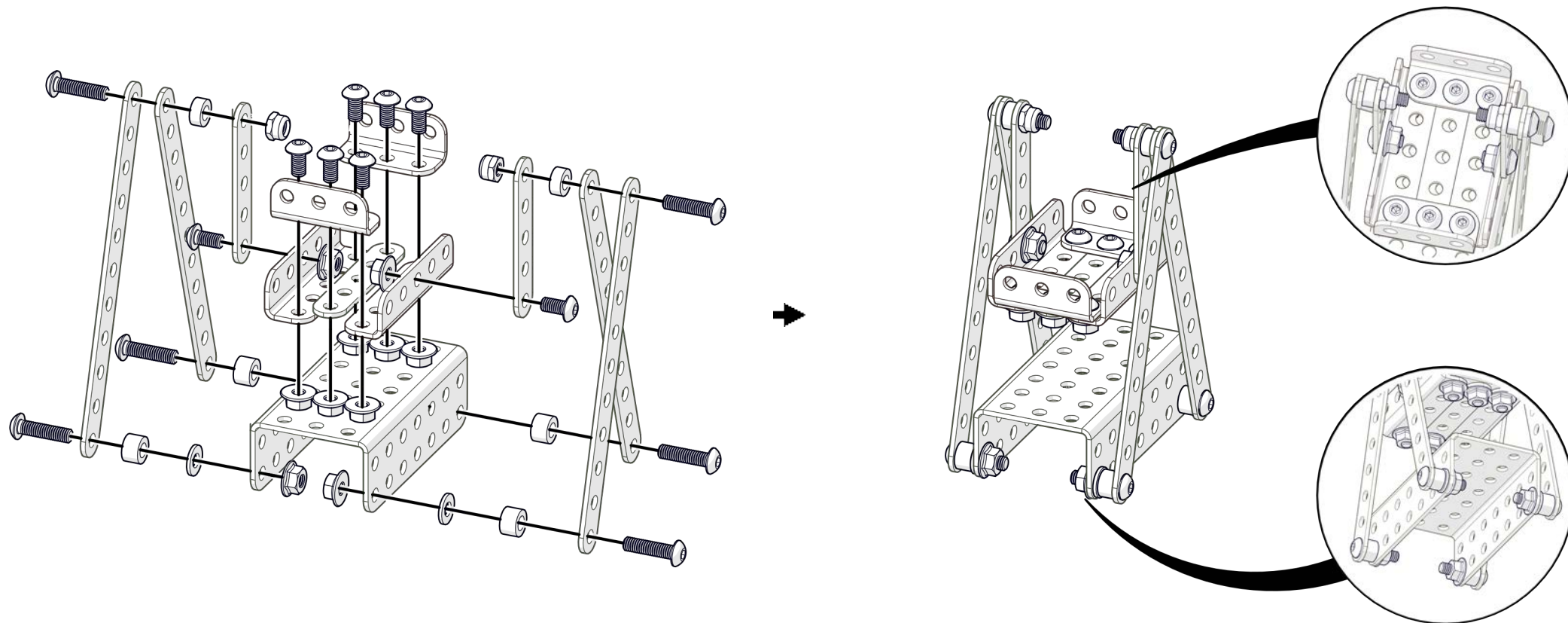
Инструкция по сборке

Перечень деталей

Название детали	Изображение	Количество (шт.)	Название детали	Изображение	Количество (шт.)
Пластина 1x5		3	Гайка М4 стопорная		2
Пластина 1x11		4	Шайба нейлоновая		2
Угол (1_1)x3		2	Кольцо 3.4 мм		2
Угол (1_1)x5		2	Кольцо 5 мм		4
Балка (2_3_2)x7		1			
Винт М4x8	 M4x8	8			
Винт М4x16	 M4x16	6			
Гайка М4 фланцевая		12			

1

					
3x	4x	2x	2x	1x	2x
					
2x	4x	8x	6x	12x	2x



НАУЧИМ ИЗОБРЕТАТЬ
БУДУЩЕЕ

TRIK



[trikset](#)

trikset.com

support@trikset.com

